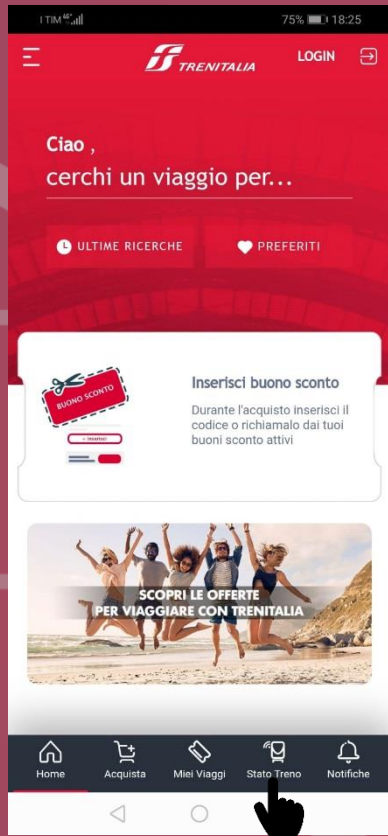


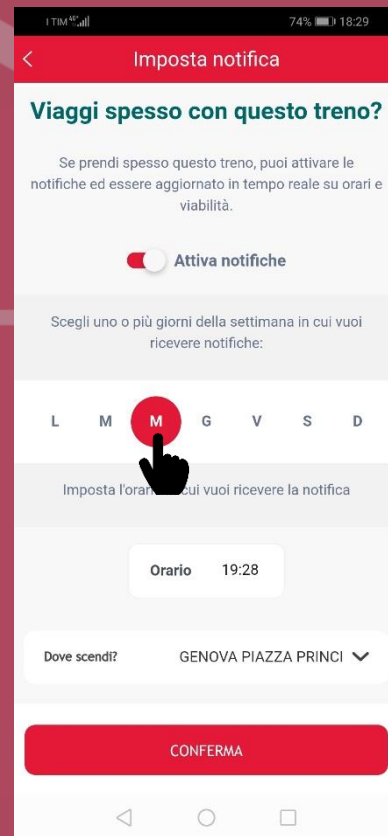
# Smart Caring Trenitalia: attiva le notifiche in pochi click



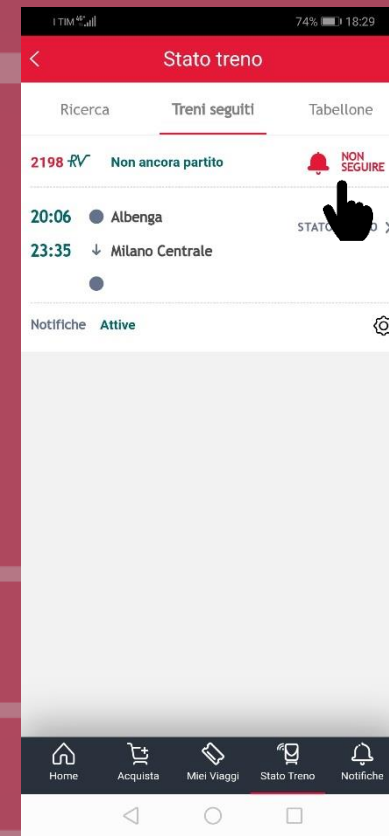
1. Clicca su **STATO TRENO**, digita il numero del tuo treno preferito o ricercalo inserendo origine e destinazione



2. Cerca il tuo treno e clicca su **SEGUI TRENO**



3. Attiva le notifiche impostando giorni e ora desiderata e conferma



4. Nella sezione **TRENI SEGUITI** trovi i tuoi treni



5. Ricevi la notifica